


RIDING PARTY 2021

ライディングパーティ参加者手引き



この度は弊誌ライダーズクラブ主催のサーキットイベント「ライディングパーティ」に
お申し込み頂きまして誠にありがとうございます。

この参加者手引きはサーキット走行を安全に楽しんで頂くための注意事項や、
ライダーズミーティングで使用するフラッグの説明、
サーキット案内図、パドック案内図などをまとめました大切な資料となっております。
ライディングパーティにご参加頂く際、事前にご確認願います。



RIDING PARTY 2021

開催概要

日時

5月8日(土) ツインリンクもてぎ・ロードコース 開催

スケジュール

- 受付時間 7:00~8:00
- ライダーズミーティング 8:00~9:00
- 走行時間 9:00~11:00 (慣熟走行)
11:45~16:00 (フリー走行)

●車両の点検整備について ご自分のバイクで安全に1日走行を楽しんで頂くため、以下の点検をお願い致します。

安全に
サーキットを
楽しむために、事前に
車両点検
をお願い致します

- ◎**タイヤの空気圧**
指定の標準空気圧にセットしておいて下さい。(1名乗車時の指定空気圧)
- ◎**ドライブチェーンのたるみ**
1名乗車時でチェーンの下側を指で押し上げて2~3cmのたるみが出るよう調整をお願い致します。
- ◎**オイルのドレンプラグ**
コース上でのオイル漏れは最も危険です。ドレンプラグまわりからオイルがにじんでないか必ずご確認下さい。
- ◎**ブレーキ**
サーキット走行では、ブレーキに想像以上の負担がかかるため、ブレーキパッドのご確認をお願い致します。ブレーキパッドが減りぎみの場合は、新品に交換、もしくは予備をお持ちになることをお勧め致します。
- ◎**予備パーツ**
転倒によってブレーキ、クラッチレバーやペダルが折れてしまうと、走行出来ないということにもなりかねません。そのようなことにならないための対策として、予備パーツの準備をお勧めします。

●参加車両条件

- ◎排気量200cc以上の市販オンロードスポーツバイクに限ります。(オフロードタイプ、スクーター、2輪以外は走行できません)
- ◎開催日に自賠責保険に加入しており、公道走行が可能な状態でのご参加ください。
- ◎ミラー以外の保安部品を取り外した車両、およびレーサー(市販車改含む)での参加はご遠慮ください。
- ◎走行前、灯火類に飛散抑止のためのテーピングを施していただきます。テープ類はなるべくご持参ください。

●キャンセル料について ◎10日前~5日前まで:20% ◎4日前~2日前まで:50% ◎前日~当日:100%

※2015年度より改定

●保険加入について

参加者の皆様には以下の内容の傷害保険に加入(参加料金に含まれます)して頂きますが、基本的には通院、入院、治療費等は**すべてご自身の負担**となりますので、参加当日、健康保険証を必ずお持ちください。

●傷害保険加入内容 ◎通院:2,500円/日 ◎入院:5,000円/日 ◎死亡・後遺障害:1,000万円まで

●転倒・事故・負傷した場合について

転倒して負傷した場合やバイクが故障・破損した場合などについては緊急救助・緊急病院手配輸送などの対処はもちろん、出来る限りさせて頂きませんが、入院・手術等以後の対応はご家族・関係者の方に来て頂いて対応して頂く事になります。また、壊れたバイクの修理・持ち帰り等についてもご自身の手配で対応して頂く事になりますので、万が一の場合に備えて、家族・関係者・バイク屋等の連絡方法や帰宅方法のご準備もお願い致します。

●給油について

ツインリンクもてぎには給油所がございます。当日も営業しておりますので、ご希望の方はご利用下さい。

●レインウェア・防寒着について


ライディングパーティは、基本的に雨天決行です。万一のためにレインウェアをご持参下さい。

●ご自身の健康管理について

当日は早朝集合、そして長時間に及ぶサーキット走行となります。前日は十分な睡眠をとってご参加下さい。

会場でのサービス

- テーピング用テープ** ヘッドライト、ウインカーなど類火類のテーピングに必要なテープは、受付にご用意致しますのでご自由にお使い下さい。
- 貴重品** 財布等の貴重品は受付でお預かり致しますので、受付スタッフにお申し出下さい。
- 女性ライダーの着替え場所** 女性ライダーの着替え場所はコントロールタワーに女性専用更衣室を設けております。
※詳しくは当日に受付スタッフまでお問い合わせ下さい。






RIDING PARTY 2021


サーキット走行の注意事項

国旗



レーススタート
(通常シグナルで示す)

黒旗
+黒地に白文字
のサインボード



1

速やかにビットインし
オフィシャルの指示に従う。

(オイル漏れ等の場合は速や
かに安全な場所に停止する)


黄旗



危険予告
コース上
(ランオフエリア含む)に
危険がある。

減速・停止準備
追い越し禁止

オレンジボール黒
地にオレンジの円
(直径40cm)の旗



3

指示されたゼッケンナン
バーのライダーに対して、彼
のマシンが、彼もしくは他
のライダーに危険を及ぼす
ような問題に見舞われてお
り、早急にコース上退去し
なければならないことを知
らせるものである。

白旗



静止 1つ先のポスト付近に徐
行中の介入車両あり

振動 直前に徐行中の
介入車両あり

ペナルティストップ
ボード



サインボードで示された番号の車両
は、速やかにビットインし、一旦停止の
ペナルティを受ける。
※ライディングパーティーでは使用し
ません。

赤ストライプ付
黄旗



雨以外の理由でコース
が滑りやすい状態

青旗




振動 後方よりペースの速い
車両が接近し追い越さ
れる場合に提示される。

緑旗



コースクリアの意味
追い越し禁止の解除

チェッカー旗



レース終了


※ライディングパーティー
では走行終了の意味を
表す。

赤旗




レースまたはプラクティスが
中断され、すべてのライダーは
最大限の注意を払って
それぞれのピットに戻る。
サーキットを閉鎖する
場合にも用いる。

青旗
+チェッカー旗



・トップライダーはゴール
・トップライダーの直前を走る
ライダーはゴールではない。
※ライディングパーティーでは
使用しません。

白黒斜
分割旗



静止 前方にスロー走行車
があることを示す。

振動 スロー走行車走行
ラインが重なる場合。

レッドクロス
(赤い斜め文字の
入った白旗)



コース上のこの付近に
おいて、雨が降り始めた
事を示す。
静止提示される。

白い斜め十字の
入った
赤旗



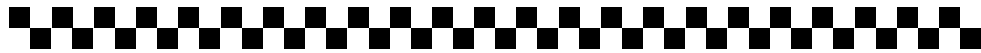
ペースカー介入によるレースの
非競技化
(注意・減速・追い越し禁止)

レッドクロス+
赤ストライプ付
黄旗




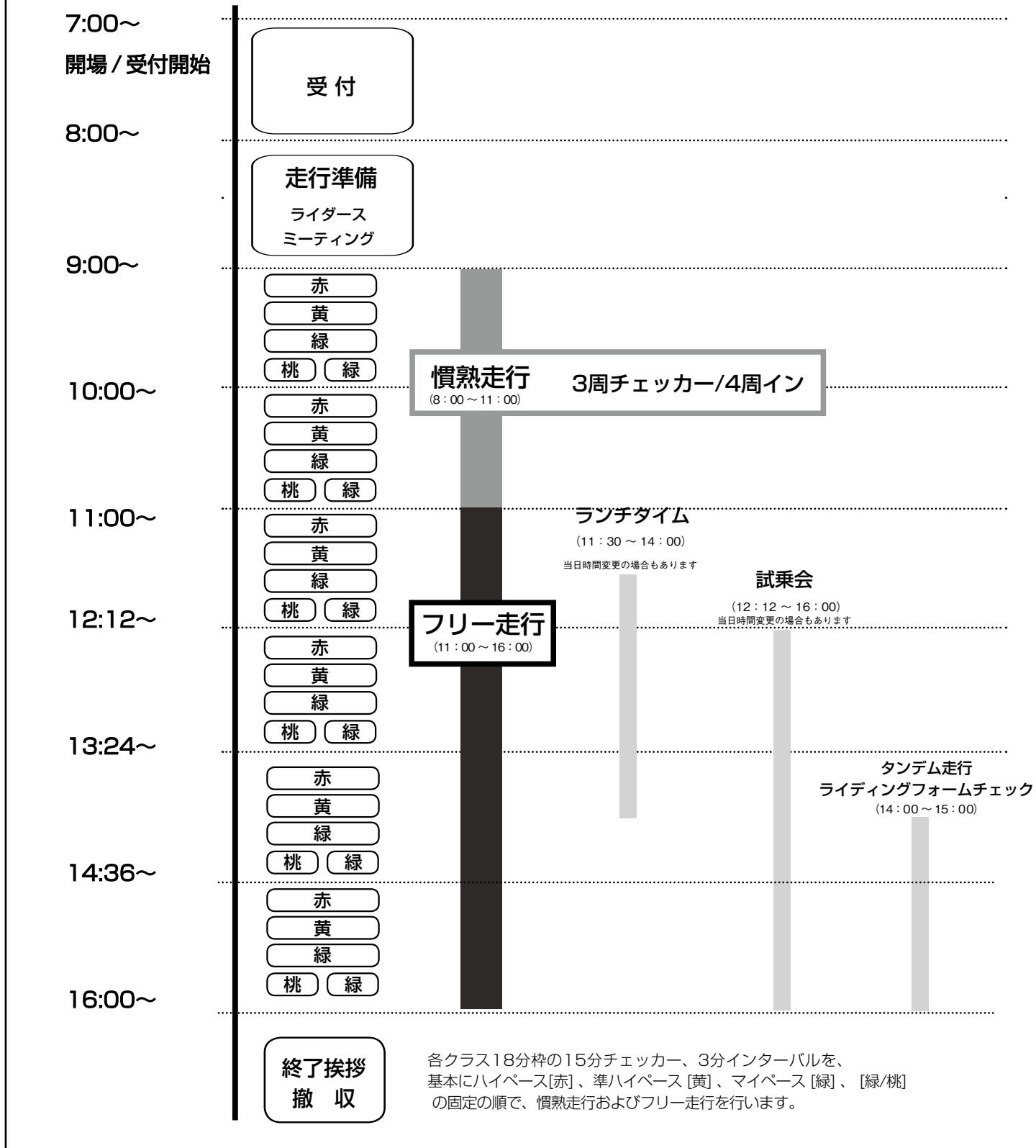
コース上のこの付近にお
いて、雨が降り続けている事を示す。
静止提示される。





RIDING PARTY 2021

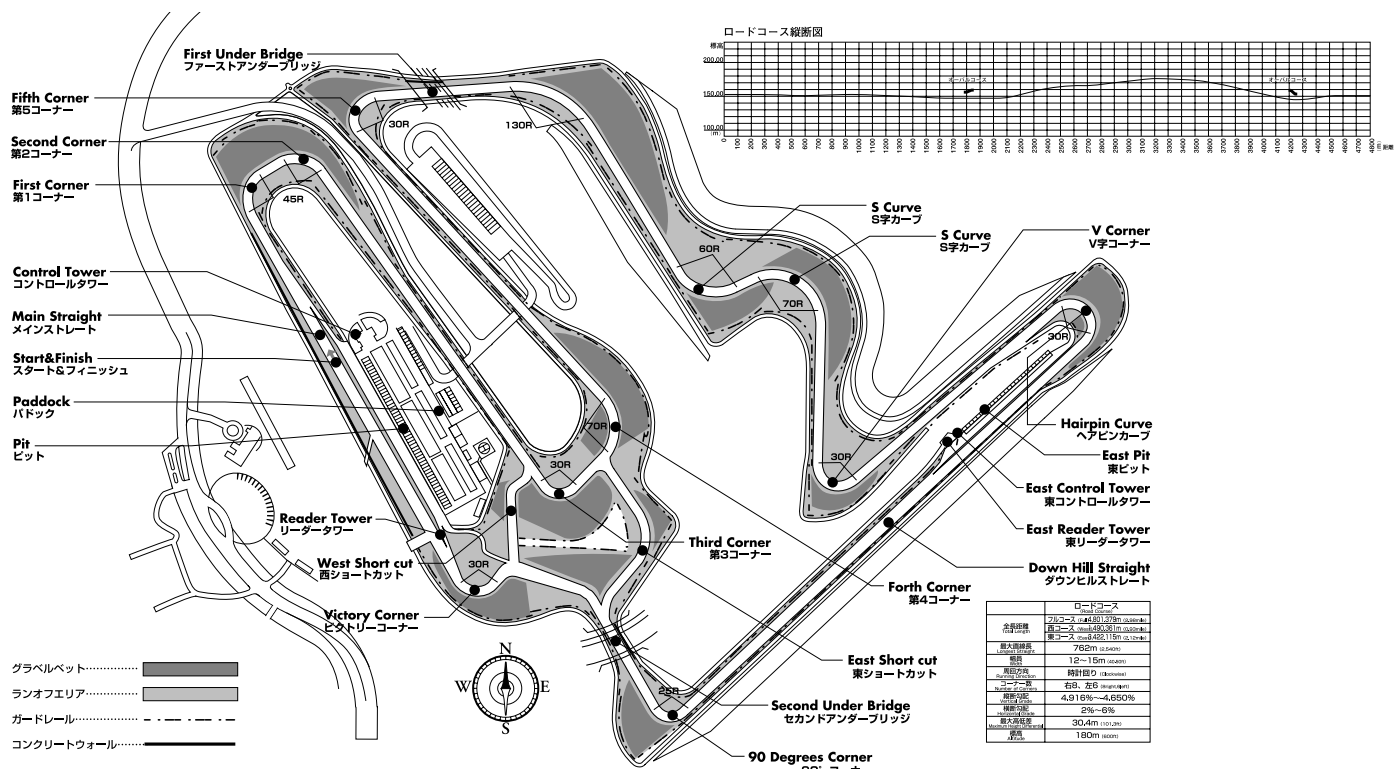
タイムスケジュール





RIDING PARTY 2021

ツインリンクもてぎ コース図



ツインリンクもてぎ 案内

